


Download der App für Android- Nutzer

und so funktioniert's:

01

Klicke auf den Link in der Email

Du wirst zum Google Play Store geleitet



02

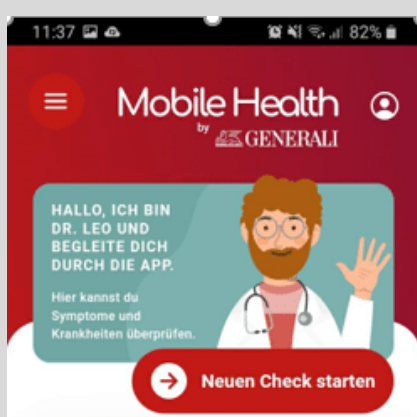

Klicke auf

Installieren

03

Klicke auf Öffnen


Gleich sagt DocLeo "Hallo"



04

Fertig!

Die Test-Version von DocLeo ist nun auf deinem Home-Bildschirm verfügbar.



05

Viel Spaß beim Testen!

Euer
GMH-Team


Download der App für IOS- Nutzer

und so funktioniert's:

01

Klicke auf den blauen Link in der Email "view in TestFlight"


Kopiere den angezeigten Code



02

Lade Testflight und öffne die App

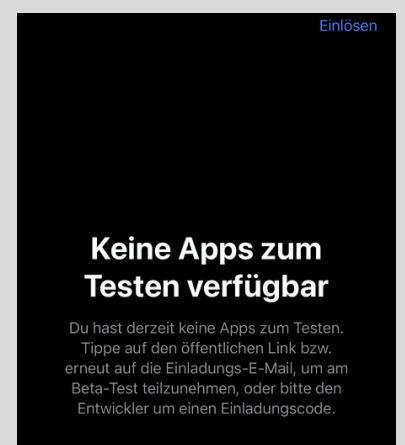
Erlaube, dass TestFlight dir Mitteilungen senden darf (ist nicht zwingend erforderlich) und klicke dann auf den blauen Button Fortfahren



03

Klicke oben rechts das Feld "Einlösen" und gib den Code aus der Email ein.

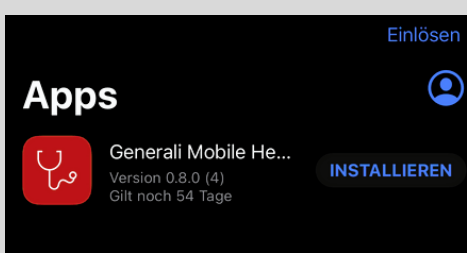
Klicke anschließend erneut auf "Einlösen"



04

Dir wird nun die App Generali Mobile Health angezeigt. Drücke auf "Installieren"

Öffne nach der Installation die App



05

Klicke auf "weiter". Dir wird erklärt, wie du dein Feedback teilst und klicke anschließend auf "Testen starten".

Viel Spaß beim Testen!

Euer GMH-Team

